

คำชี้แจงการจัดทำโปสเตอร์

ผู้นำเสนอจัดเตรียมเอกสารโปสเตอร์แสดงผลงานของการวิจัยตามรูปแบบที่กำหนดให้ โดยจัดพิมพ์ผลงานวิจัย 1 เรื่อง ต่อ 1 แผ่นโปสเตอร์

ลักษณะและขนาดของโปสเตอร์

1. ขนาดของโปสเตอร์ สูง 120 เซนติเมตร กว้าง 80 เซนติเมตร (แนวตั้ง)
2. มีตรามหาวิทยาลัยหรือหน่วยงานที่นักวิจัยสังกัด ขนาด 14 x 18 เซนติเมตร อยู่มุมบนซ้าย หน้าชื่อเรื่อง ตัวอักษรชื่อเรื่องมีขนาดไม่น้อยกว่า 1 นิ้ว หรือ 2.5 เซนติเมตร (Font ขนาด 70 Point)
3. มีรูปถ่ายของผู้เสนองานอยู่มุมบนขวาในโปสเตอร์
4. ขนาดตัวอักษรในเนื้อหาไม่น้อยกว่า 0.5 เซนติเมตร (Font ขนาด 14 Point)
5. เนื้อหาประกอบด้วย บทนำ วัตถุประสงค์ วิธีการดำเนินการวิจัย ผลการวิจัย อภิปรายผล สรุป องค์ความรู้ใหม่และผลที่เกิดต่อสังคม ชุมชน ท้องถิ่น เอกสารอ้างอิง และรูปภาพประกอบงานวิจัย (ถ้ามี)

การติดตั้งโปสเตอร์

1. การติดตั้งโปสเตอร์เป็นหน้าที่ของผู้นำเสนอผลงานภาคโปสเตอร์ โดยผู้นำเสนอนำโปสเตอร์มาติดตั้งด้วยตนเองก่อนวันนำเสนอ 1 วัน ณ เดอะบลูสกาย รีสอร์ท อำเภอเขาค้อ จังหวัดเพชรบูรณ์ (ห้องประชุม.....)
2. โปสเตอร์ที่นำเสนอจะติดตั้งไว้ตลอดทั้งวันที่มีการนำเสนอ
3. ผู้นำเสนอผลงานจัดเก็บโปสเตอร์ได้หลังเสร็จสิ้นพิธีปิดการประชุมวิชาการ

การนำเสนอผลงาน

ผู้ทรงคุณวุฒิจะวิพากษ์การนำเสนอผลงานวิจัยภาคโปสเตอร์ตามวันที่และเวลาระบุในกำหนดการ หลังจากเสร็จสิ้นการบรรยายภาคพิเศษ ทั้งนี้ ผู้นำเสนอจะต้องอยู่ประจำที่โปสเตอร์ของตนเอง

(ตัวอย่างโปสเตอร์)



ชื่อเรื่องภาษาไทย.....

ชื่อผู้วิจัย.....

หน่วยงานที่สังกัด.....

ตัวอักษรขนาดสูง
ไม่ต่ำกว่า 1 นิ้ว
หรือ 2.5 ซม.



บทนำ

.....

.....

.....

.....

อภิปรายผล

.....

.....

.....

.....

วัตถุประสงค์

.....

.....

.....

.....

สรุป

.....

.....

.....

.....

วิธีดำเนินการวิจัย

.....

.....

.....

.....

องค์ความรู้ใหม่และผลที่เกิดต่อสังคม ชุมชน ท้องถิ่น

.....

.....

.....

.....

ผลการวิจัย

.....

.....

.....

.....

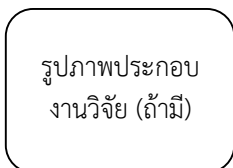
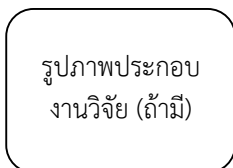
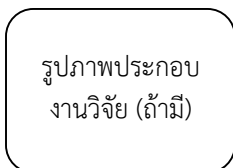
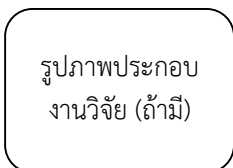
เอกสารอ้างอิง

.....

.....

.....

.....



หมายเหตุ

ขนาดโปสเตอร์ สูง 120 ซม. กว้าง 80 ซม. (แนวตั้ง)